
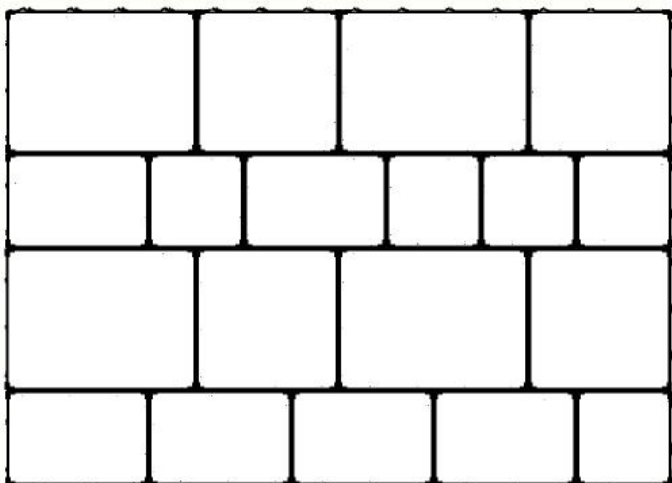

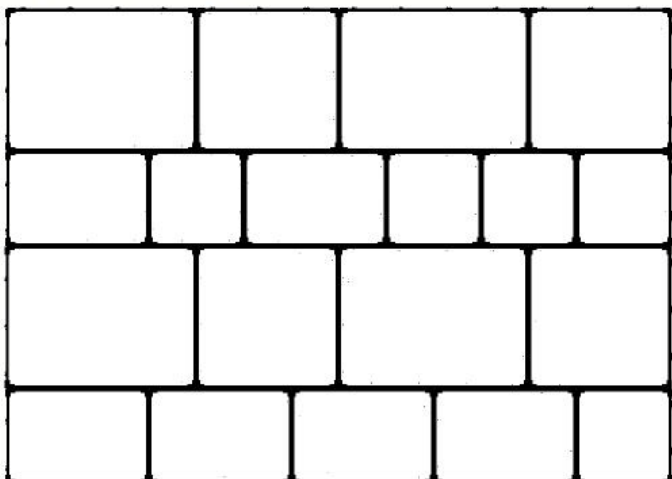



# NÁVOD NA POKLÁDKU

## VERDELIT

Jedna vrstva na paletě



Obr. 1 - Skladba vrstvy na paletě



*Obr. 2 – Skladba položení dlažby Verdelit*

**Pro dosažení přirozeného (nepravidelného) vzhledu dlažby je nutné se řídit následujícími pokyny:**

- Pokládejte vždy celé jednotlivé vrstvy dlažby z palety, aby nedošlo k záměně jednotlivých kusů
- Po položení zaměníme u každého druhého řádku pokládky krajní sousední kameny tak, aby došlo k přerušení svislé souvislé spáry mezi kameny dlažby
- Pro zamezení barevných rozdílů celkové plochy dlažby, doporučujeme pokládat vedle sebe vrstvy skladby dlažby z odlišných palet.